



ASSOCIAÇÃO DE SOLIDARIEDADE
RECREATIVA E CULTURAL
BISCAINHENSE

Associação de Solidariedade Recreativa e Cultural Biscainhense

Relatório e Contas de 2017

**Demonstração dos Resultados por Naturezas -
(modelo para ESNL) do período findo em 31-12-
2017**

**Associação de Solidariedade
Recreativa e Cultural Biscainho**


(montantes em euros)

RENDIMENTOS E GASTOS	PERÍODOS	
	2017	2016
Vendas e serviços prestados	84.662,09	79.570,73
Subsídios, doações e legados à exploração	88.322,09	91.060,78
Custo das mercadorias vendidas e das matérias consumidas	(33.061,58)	(32.845,52)
Fornecimentos e serviços externos	(47.930,10)	(44.318,57)
Gastos com o pessoal	(83.983,35)	(77.886,19)
Outros rendimentos	14.435,39	16.881,13
Outros gastos	(21,09)	(833,38)
Resultado antes de depreciações,gastos de financiamento e impostos	22.423,45	31.628,98
Gastos/reversões de depreciação e de amortização	(16.004,38)	(15.999,00)
Resultado operacional (antes de gastos de financiamento e impostos)	6.419,07	15.629,98
Resultado antes de impostos	6.419,07	15.629,98
Resultado líquido do período	6.419,07	15.629,98

Administração / Gerência





Técnico Oficial de Contas N° 62486



Balanço - (modelo para ESNL) em 31-12-2017 Associação de Solidariedade Recreativa e Cultural
(montantes em euros) Biscaíno

RUBRICAS	DATAS	
	2017	2016
ATIVO		
Ativo não corrente		
Ativos fixos tangíveis	231.456,62	246.815,25
	231.456,62	246.815,25
Ativo corrente		
Créditos a receber	5.135,31	962,90
Estado e outros entes públicos		127,05
Caixa e depósitos bancários	116.956,45	106.866,50
	122.091,76	107.956,45
Total do ativo	353.548,38	354.771,70
FUNDOS PATRIMONIAIS E PASSIVO		
Fundos patrimoniais		
Fundos	142.879,07	142.879,07
Resultados transitados	59.863,17	44.233,19
Ajustamentos / outras variações nos fundos patrimoniais	113.069,42	123.026,54
Resultado líquido do período	6.419,07	15.629,98
Total dos fundos patrimoniais	322.230,73	325.768,78
Passivo		
Passivo não corrente		
Passivo corrente		
Fornecedores	14.884,35	13.271,03
Estado e outros entes públicos	1.530,47	3.706,89
Outros passivos correntes	14.902,83	12.025,00
	31.317,65	29.002,92
Total do passivo	31.317,65	29.002,92
Total dos fundos patrimoniais e do passivo	353.548,38	354.771,70



ASSOCIAÇÃO DE SOLIDARIEDADE
RECREATIVA E CULTURAL
BISCAINHENSE

Parecer do Conselho Fiscal Sobre Relatório e Contas 2017

O conselho fiscal da Associação de Solidariedade Recreativa e Cultural Biscainhense reuniu em 25 de Março de 2018 com a Direção, onde apreciou o relatório e contas de 2017 apresentados pela mesma.

De acordo com as contas apresentadas no referido relatório, o conselho fiscal decidiu dar o parecer favorável aos documentos tendo em vista a sua aprovação pela Assembleia Geral convocada para o dia 25 de Março de 2018.

Biscainho 25 de Março de 2018

O Conselho Fiscal

EMPRESA: Associação de Solidariedade Recreativa Cultural Biscainhense

PERÍODO : Dezembro 17

12

Custo das Mercad. Vend.	Real Acum. Dez 2016	Orç. 2017	Orç. 2017 - Dezembro 2017	Real Acum. DEZ 2017	Desvio Abs Orç. 2017	Desvio % Orç. 2017
C.M.C.....	32.845,52	32.500,72	32.500,72	33.061,58	560,86	1,7%
TOTAL	32.845,52	32.500,72	32.500,72	33.061,58	560,86	1,7%

Fornecim. e Serv. Externos	Real Acum. DEZ 2016	Orç. 2017	Orç. 2017 - Dezembro 2017	Real Acum. DEZ 2017	Desvio Abs Orç. 2015	Desvio % Orç. 2015
Electricidade.....	8.378,56	7.800,00	7.800,00	6.869,98	(930,02)	-11,92%
Gasóleo Carrinhas.....	13.430,73	13.969,32	13.969,32	12.660,89	(1.308,43)	-9,37%
Gasóleo Caldeira.....	975,00	1.250,00	1.250,00	1.055,00	(195,00)	-15,60%
GÁS.....	1.785,37	1.750,00	1.750,00	1.315,13	(434,87)	-24,85%
Água.....	1.303,40	1.258,47	1.258,47	1.248,60	(9,87)	-0,78%
Ferram. Utens. Desg. Ráp.....	2.967,84	250,00	250,00	749,39	499,39	199,76%
Material de Escritório.....	679,75	500,00	500,00	991,62	491,62	98,32%
Comunicação.....	1.063,99	1.210,43	1.210,43	968,87	(241,56)	-19,96%
Seguros.....	1.710,95	2.315,49	2.315,49	2.585,80	270,31	11,67%
Honorários.....	68,88	2.000,00	2.000,00	0,00	(2.000,00)	-100,00%
Contencioso e Notariado.....	23,26	1.500,00	1.500,00	0,00	(1.500,00)	-100,00%
Conservação e Reparação:						
.....Equipamento transporte....	4.300,25	4.213,86	4.213,86	10.005,31	5.791,45	137,44%
.....Equipamento básico.....	321,46	435,04	435,04	0,00	(435,04)	-100,00%
Publicidade e Propaganda.....	0,00	0,00	0,00	0,00	0,00	#DIV/0!
Limpeza, Higiene e Conforto:						
.....Higiene pessoal (m.j.alves casas)..	41,11	25,75	25,75	38,58	12,83	49,83%
.....Fraldas (m.j.alves casas).....	536,85	726,54	726,54	1.218,02	491,48	67,65%
.....Limpeza e higiene (quibena).....	3.458,64	3.442,39	3.442,39	4.412,46	970,07	28,18%
.....Controle Pragas e Desinf.(enge)...	339,42	307,50	307,50	307,50	0,00	0,00%
Vigilância.....	204,80	0,00	0,00	0,00	0,00	#DIV/0!
Trabalhos Especializados:						
.....Gabinete contabilidade.....	1.800,00	1.800,00	1.800,00	1.920,00	120,00	6,67%
.....Manutenção espaços verdes.....	0,00	0,00	0,00	50,00	50,00	#DIV/0!
.....Elaboração projecto.....	0,00	0,00	0,00	1.230,00	1.230,00	#DIV/0!
Outros Fornecim. e Serviços.....	928,31	1.000,00	1.000,00	302,95	(697,05)	-69,71%
TOTAL	44.318,57	45.754,80	45.754,80	47.930,10	2.175,31	

Custos c/ Pessoal	Real Acum. DEZ 2016	Orç. 2017	Orç. 2017 - Dezembro 2017	Real Acum. DEZ 2017	Desvio Abs Orç. 2015	Desvio % Orç. 2015
Remunerações do Pessoal.....	63.027,47	65.422,47	65.422,47	66.977,42	1.554,95	2,38%
Encargos s/ Remuner.....	13.593,35	14.720,06	14.720,06	14.725,79	5,73	0,04%
Seguros Ac. Trab.....	374,59	1.308,45	1.308,45	1.176,65	(131,80)	-10,07%
Custos Acção Social.....	0,00	0,00	0,00	0,00	0,00	0,00%
Outros Custos c/ Pessoal:	246,57	0,00	0,00	102,58	102,58	#DIV/0!
.....Vencimento Bolsa.....	0,00	0,00	0,00	0,00	0,00	#DIV/0!
.....Medicina trabalho.....	644,21	730,62	730,62	1.000,91	270,29	36,99%
.....Implementação HACCP.....	0,00	356,70	356,70	0,00	(356,70)	-100,00%
.....Nutrição - Básico.....	0,00	0,00	0,00	0,00	0,00	#DIV/0!
.....Formação Profissional.....		1.500,00	1.500,00		(1.500,00)	
TOTAL	77.886,19	84.038,30	84.038,30	83.983,35	(54,95)	-0,1%

Gastos de Depreciações e de Amortizações	Real Acum. DEZ 2016	Orç. 2017	Orç. 2017 - Dezembro 2017	Real Acum. DEZ 2017	Desvio Abs Orç. 2015	Desvio % Orç. 2015
Imobilizações Corpóreas						
Edifícios e O. Construções.....	6.305,16	6.305,16	6.305,16	6.305,16	0,00	0,00%
Equipamento Básico.....	1.998,11	1.998,11	1.998,11	2.003,49	5,38	0,27%
Equipamento de Administrativo.....	0,00	0,00	0,00	0,00	0,00	#DIV/0!
Outras Imob. Corpóreas.....	0,00	0,00	0,00	0,00	0,00	#DIV/0!
Projecto Proder.....	0,00	0,00	0,00	0,00	0,00	#DIV/0!
Equip. Transporte- Carrinha Proder.....	7.695,73	7.695,73	7.695,73	7.695,73	0,00	0,00%
TOTAL	15.999,00	15.999,00	15.999,00	16.004,38	5,38	0,0%

Outros Gastos e Perdas	Real Acum. DEZ 2016	Orç. 2017	Orç. 2017 - Dezembro 2017	Real Acum. DEZ 2017	Desvio Abs Orç. 2015	Desvio % Orç. 2015
------------------------	------------------------	-----------	---------------------------------	------------------------	-------------------------	-----------------------

EMPRESA: Associação de Solidariedade Recreativa Cultural Biscainhense
PERÍODO : Dezembro 17
12

Imposto de Selo.....	0,00	0,00	0,00	0,00	0,00	#DIV/0!
Imposto s/Transp.Rodoviário IUC.....	0,00	0,00	0,00	0,00	0,00	#DIV/0!
Quotizações UDPSS.....	85,00	85,00	85,00	0,00	(85,00)	-100,00%
Donativos.....	748,38	0,00	0,00	0,00	0,00	#DIV/0!
Correcções R. a Exerc. Anter+ M Fiscais.....	0,00	0,00	0,00	21,09	21,09	#DIV/0!
TOTAL	833,38	85,00	85,00	21,09	(63,91)	-75,2%

Gastos e Perdas Financiamento	Real Acum. DEZ 2016	Orç. 2017	Orç. 2017 - Dezembro 2017	Real Acum. DEZ 2017	Desvio Abs Orç. 2015	Desvio % Orç. 2015
Empréstimos Bancários.....	0,00	0,00	0,00	0,00	0,00	#DIV/0!
Contratos Leasing.....	0,00	0,00	0,00	0,00	0,00	#DIV/0!
TOTAL	0,00	0,00	0,00	0,00	0,00	#DIV/0!

Prestação de Serviços	Real Acum. DEZ 2016	Orç. 2017	Orç. 2017 - Dezembro 2017	Real Acum. DEZ 2017	Desvio Abs Orç. 2015	Desvio % Orç. 2015
Comparticipação C. Dia.....	46.978,09	45.053,95	45.053,95	48.067,02	3.013,07	6,69%
Comparticipação A. Domiciliário.....	32.592,64	32.481,08	32.481,08	36.595,07	4.113,99	12,67%
Bar.....	0,00	0,00	0,00	0,00	0,00	#DIV/0!
Total	79.570,73	77.535,03	77.535,03	84.662,09	7.127,06	9,2%

Subsídio, Doações e Legados à Exploração	Real Acum. DEZ 2016	Orç. 2017	Orç. 2017 - Dezembro 2017	Real Acum. DEZ 2017	Desvio Abs Orç. 2015	Desvio % Orç. 2015
Centro Dia.....	25.697,91	25.946,50	25.946,50	26.570,40	623,90	2,40%
Apoio Domiciliário.....	44.938,80	44.806,43	44.806,43	45.882,00	1.075,57	2,40%
Cantinas Sociais.....	15.280,23	14.400,00	14.400,00	14.195,10	(204,90)	-1,42%
CMC.....	4.643,84	4.000,00	4.000,00	1.174,59	(2.825,41)	-70,64%
JF. Biscainho.....	500,00	500,00	500,00	500,00	0,00	0,00%
IEFP- Salvaterra Magos.....	0,00	0,00	0,00	0,00	0,00	#DIV/0!
TOTAL	91.060,78	89.652,93	89.652,93	88.322,09	(1.330,84)	-1,5%

Outros Rendimentos e Ganhos	Real Acum. DEZ 2016	Orç. 2017	Orç. 2017 - Dezembro 2017	Real Acum. DEZ 2017	Desvio Abs Orç. 2015	Desvio % Orç. 2015
Transportes	297,00	337,33	337,33	434,50	97,17	28,81%
Outros (Fraldas).....	1.036,81	957,75	957,75	597,00	(360,75)	-37,67%
Lavandaria + Refeições Sociais.....	50,20	150,00	150,00	0,00	(150,00)	-100,00%
Quotas.....	1.950,00	1.250,00	1.250,00	1.382,69	132,69	10,62%
Donativo + (Camp. Social = 75 em cima)....	3.590,00	0,00	0,00	2.064,08	2.064,08	#DIV/0!
Outros-(Decoração Viatura)-Alimentos.....	0,00	0,00	0,00	0,00	0,00	#DIV/0!
Rifas.....	0,00	0,00	0,00	0,00	0,00	#DIV/0!
PIDAC.....	2.819,52	2.819,52	2.819,52	2.819,52	0,00	0,00%
Subs. Proder 2008 e 2013.....	7.137,60	6.702,89	6.702,89	7.137,60	434,71	6,49%
Outros- Deposito/gpl.....	0,00	0,00	0,00	0,00	0,00	#DIV/0!
Outros- ifap+alienação.....	0,00	0,00	0,00	0,00	0,00	#DIV/0!
TOTAL	16.881,13	12.217,49	12.217,49	14.435,39	2.217,90	18,2%

Proveitos e Ganhos Financeiros	Real Acum. DEZ 2016	Orç. 2017	Orç. 2017 - Dezembro 2017	Real Acum. DEZ 2017	Desvio Abs Orç. 2015	Desvio % Orç. 2015
Juros Obtidos.....	0,00	500,00	500,00	0,00	(500,00)	-100,00%
TOTAL	0,00	500,00	500,00	0,00	(500,00)	-100,0%

Total Proveitos	187.512,64	179.905,45	179.905,45	187.419,57	7.514,12	4,2%
Total Custos	171.882,66	178.377,82	178.377,82	181.000,50	2.622,69	1,5%
Resultado	15.629,98	1.527,63	1.527,63	6.419,07	4.891,43	320,2%